



DENGUE

Dra. Lorein Grimaldo Carbajal

Médico Ocupacional

TRANSMISIÓN

¿Cómo se transmite?



Persona enferma con dengue

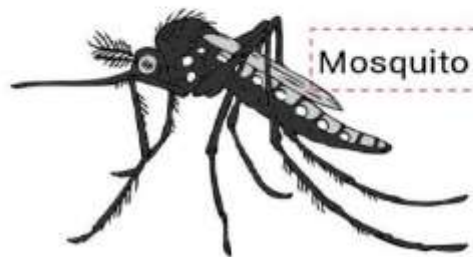


Mosquito infectado



Persona sana

CICLO DE TRANSMISIÓN DEL DENGUE



Mosquito sano



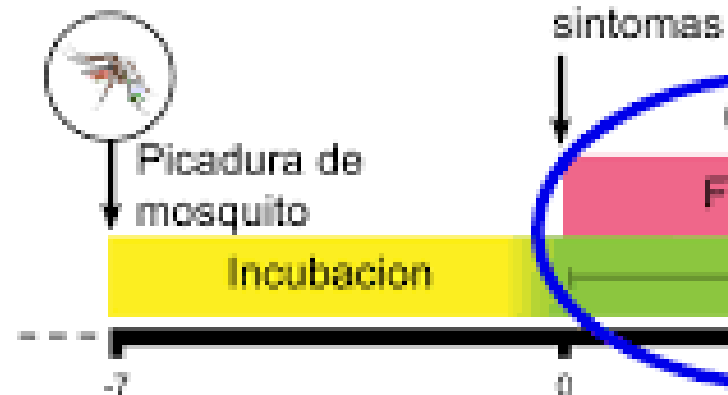
Persona enferma con dengue



Picadura de mosquito

Incubacion

Inicio de síntomas



Hembra Aedes Aegypti

**La hembra es infectante
7 a 10 días después de
contagiarse del virus.**

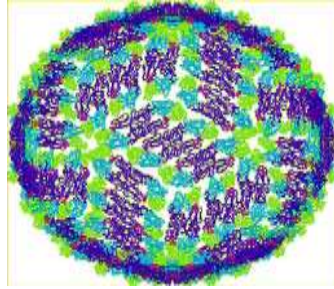


**Potencial: puede infectar
hasta 300 personas**

Transmisión

Para que en un lugar haya transmisión de la enfermedad tienen que estar presente de forma simultánea:

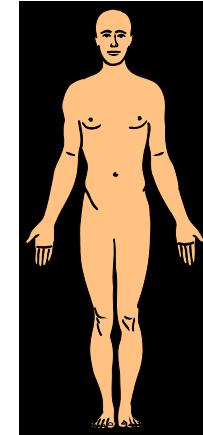
el virus,

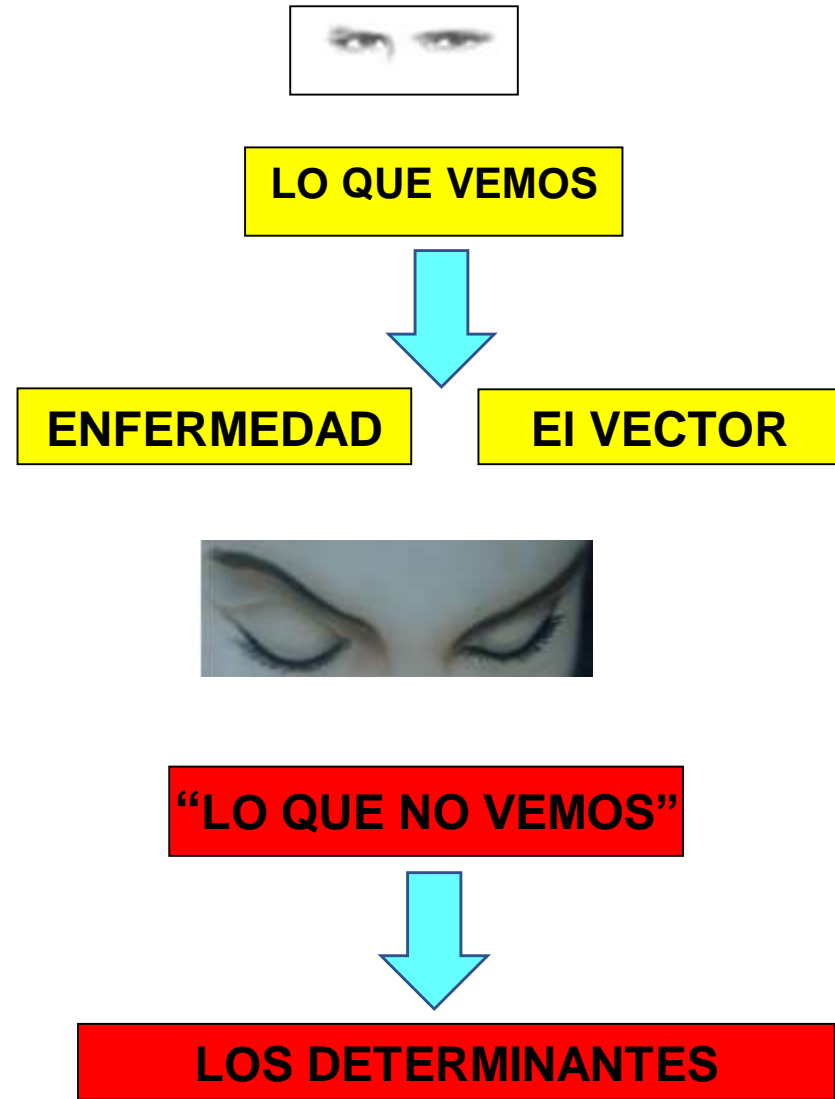



el vector y

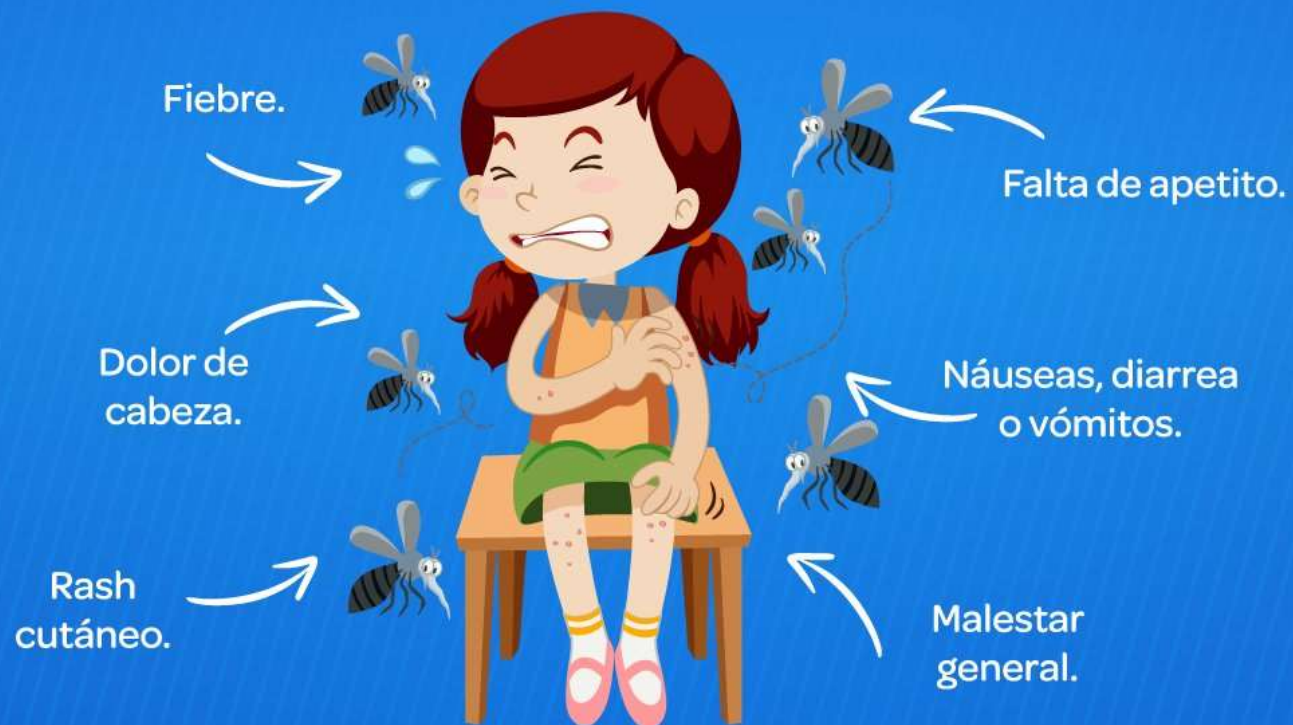


el huésped susceptible.





Síntomas del dengue



Signos de alarma: dolor abdominal intenso y continuo, sangrado, somnolencia, dificultad para respirar.



PERÚ

Ministerio de Trabajo
y Promoción del Empleo



BICENTENARIO
PERÚ
2024

SECUELAS POST DENGUE

EL SÍNDROME DE FATIGA POSTDENGUE

- 25% de los pacientes con Dengue, y se presenta después de que la fiebre ha desaparecido: caracterizado por **fatiga, somnolencia, dolor de cabeza, disminución de la concentración, deterioro en la memoria.**

SECUELAS NEUROLÓGICAS



neuropatía periférica, que afecta el sistema nervioso periférico y puede provocar dolor, hormigueo, **adormecimiento y debilidad en las extremidades, incluido el síndrome de Guillain Barré.**



Estos síntomas tienen un impacto significativo en la calidad de vida de las personas, limitando sus capacidades para caminar, trabajar y realizar cualquier tipo de actividad física

SECUELAS PSICOLÓGICAS



Ansiedad



Depresión



Estrés postraumático, con miedo y temor a la enfermedad.



TRATAMIENTO Y VACUNAS

TRATAMIENTO PARA ALIVIAR LOS SÍNTOMAS DEL DENGUE



¿CÓMO?



Hidratación

Ingerir líquidos en caso de deshidratación



Reposo

Guardar reposo en cama



Medicamentos

Paracetamol 

Ibuprofeno 

Aspirina 



Presión
cardíaca

Vigilar el pulso, la presión cardíaca y arterial para evitar cualquier shock



Transfusión
sanguínea

En caso de **dengue hemorrágico**, acudir al centro médico para realizar transfusión de sangre, plaquetas...



Zona de riesgo
endémico

Si has viajado a una **zona de riesgo** y te encuentras mal, acude a un centro especializado en Medicina Tropical

PREVENCIÓN

- Consejos para todos
- Siempre utilice los repelentes de insectos según las instrucciones.
- Vuelva a aplicar el repelente de insectos según las indicaciones.
 - No aplique repelentes en la piel debajo de la ropa.
 - Si también usa filtro solar, aplíquese el filtro solar primero y después el repelente de insectos.



PREVENCIÓN

PARA PREVENIR EL CONTAGIO, PUEDES TOMAR MEDIDAS COMO:




Usa ropa que cubra la mayor parte de tu cuerpo



No te expongas a la picadura de los moscos

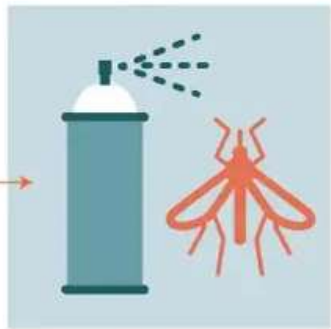


Instala mosquiteros en puertas y ventanas



No dejes recipientes donde se acumule agua

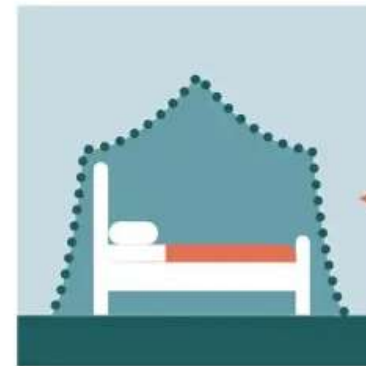
Usa repelente contra mosquitos



Lava constantemente contenedores de agua, así como tinacos y cisternas



Evita que se acumule basura



Usa un velo o tela que cubra tu cama por completo



PREVENCIÓN

El operativo debe recomendar a los residentes mantener la vivienda y los patios limpios e impropios para la procreación de los mosquitos.

- Identificación de criaderos

MASETAS FLOREROS









Si se carece de servicio de acueducto, se acumula agua limpia en recipientes que sirven de criaderos de larvas de Aedes.



Los barrios de invasión, carecen de servicio de recolección de basuras y se observan llantas y todo tipo de inservibles en las cuales se encuentran larvas de Aedes.



Los floreros son algunos de los recipientes que sirven de criaderos de larvas de Aedes Aegypti.



Identificación de depósitos y criaderos

Todos los depósitos que contengan agua deben ser cuidadosamente examinados y tratados, cualquiera de ellos pueden ser un potencial criadero. Los que no pueden ser desechados deben ser mantenidos herméticamente tapados.



Tanques

Barriles





Sigue estas recomendaciones:

Usa mosquitero para dormir y aplícate repelente.



Escobilla, lava y voltea los recipientes donde se almacena el agua.



Reemplaza el agua de los floreros por arena húmeda.



Evita tener charcos de agua cerca a la casa.



Tapa bien los contenedores de agua.



A la fecha se han reportado **31 364 casos** por dengue a nivel nacional y **32 fallecidos**.



¡JUNTOS PODEMOS PREVENIR EL DENGUE!

SIN MOSQUITO

NO HAY

DENGUE



**CONTROLÁ LOS ESPACIOS DONDE SE REPRODUCE
PARA QUE EL MOSQUITO NO ENTRE A TU CASA**



TAPÁ

Tanques, tachos
y depósitos de agua.



LAVÁ

Bebederos, rejillas,
canaletas y floreros
con agua y cepillo.



TIRÁ

Botellas, bidones, latas,
tapitas y todos los
objetos que no uses.



GIRÁ

Todos los recipientes
que puedan juntar agua.

GRACIAS

